

1 VIDEOIDEN TALLENNUS JA LATAAMINEN YOUTUBEEN

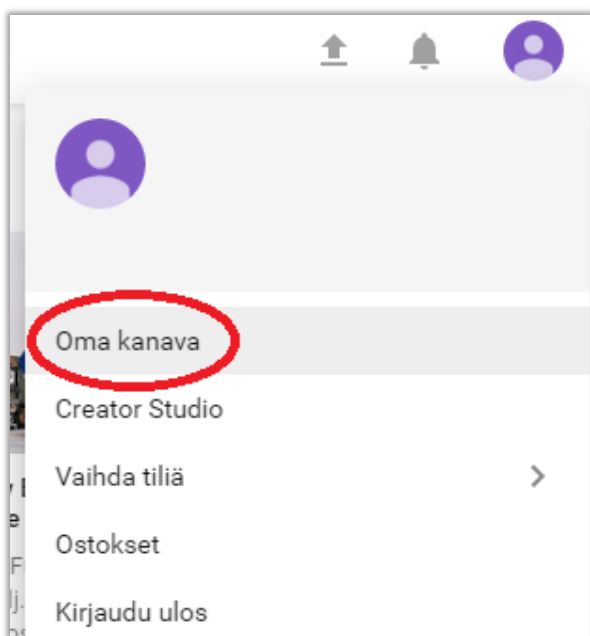
Workseedin avulla voit tallentaa helposti videoita esimerkiksi tekemistäsi harjoitustöistä ja ladata ne turvallisesti omalle YouTube -kanavallesi. Videoiden avulla pystyt havainnollistamaan osaamisesi monissa tapauksissa huomattavasti monipuolisemmin kuin esimerkiksi valokuvilla. Koska videosi tallennetaan YouTubeen yksityisinä, vain sinä ja opettajasi voi katsoa niitä. Sinun on mahdollista myöhemmin muuttaa videosi julkisiksi, jolloin voit esitellä ammattiosaamistasi kaikille YouTube-käyttäjille.

2 GOOGLE-TILIN JA YOUTUBE-KANAVAN LUONTI

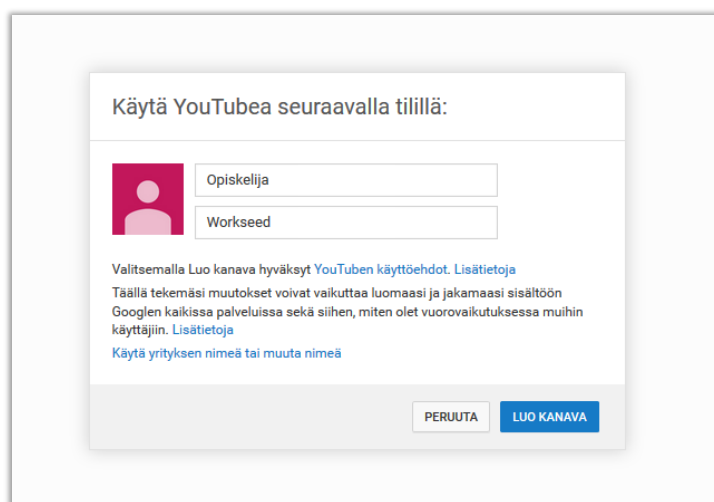
Saadaksesi YouTube-tallennuksen toimimaan osana Workseediä, sinulla tulee olla oma Google-tili. Google-tilin luonti käy helposti esimerkiksi osoitteessa www.gmail.com ja valitsemalla *Luo tili*. Seuraa sivuston ohjeita. Älä unohda salasanaasi!

Jotta voit tallettaa videoita YouTubeen, tulee sinun luoda oma YouTube-kanava. **Kanavan luonti onnistuu kun kirjautut luomallasi Google-tililläsi YouTubeen** osoitteessa www.youtube.com ja seuraamalla alla olevia ohjeita:

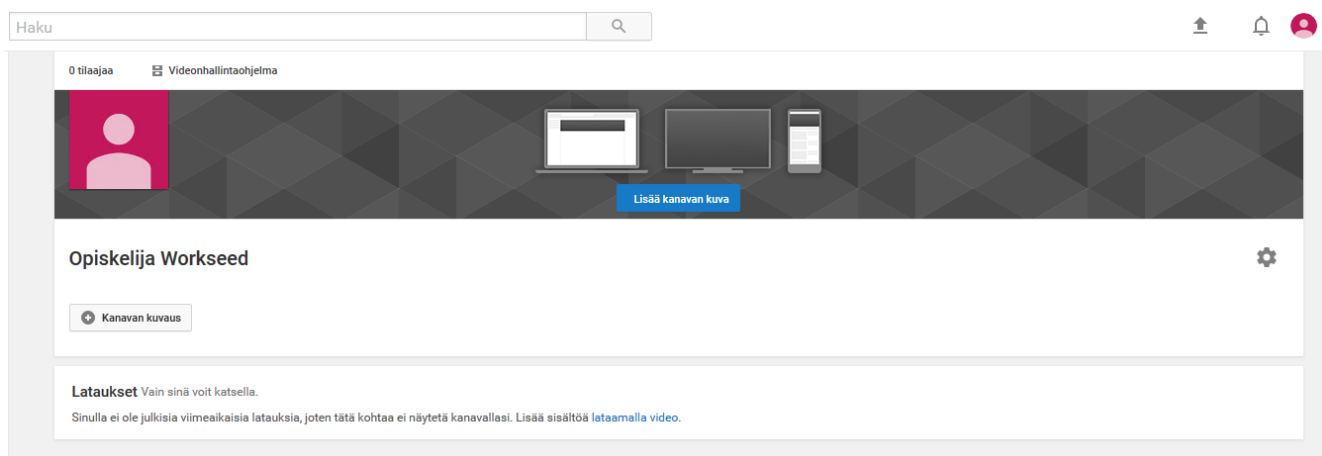
1. Ota valikko auki ja valitse *Oma kanava*.



2. Valitse *Luo kanava*. Mikäli sinulla on useampia Google-tiliä, varmista, että luot kanavan oikeaan Google-tiliisi. Vaihda tarvittaessa tilin tunnukset (etunimi ja sukunimi).





3. Olet nyt luonut oman kanavasi. Voit sulkea selaimen ikkunan.




3 VIDEON TALLENNUS -TEHTÄVÄ

Opettaja on voinut määrätä harjoitteeseen tai päiväkirjaan videon tallennuksen. Tunnistat videon tallennuksen seuraavista painikkeista. Lisätiedot saattavat poiketa kuvan esimerkistä.

Kuvaa työnäytteesi videolle oheisesta painikkeesta ja lataa video YouTube-tilillesi 

[Lisätiedot](#) 

Käynnistä kamera painikkeesta ja valitse kamerasta videon tallennus. Kuvaa noin 30 sekuntia, jonka jälkeen lataa video omalle YouTube-tilillesi. Huom. Ennen tehtävän suoritusta varmista, että olet luonut laitteellesi Google-tilin ja sinulla on YouTube-kanava.



Voit käynnistää kameran tai videotiedoston valinnan suoraan tästä painikkeesta, jos suoritat tehtävän älypuhelimella tai tabletilla. Riippuen laitteesi mallista, joudut mahdollisesti vaihtamaan kameran tilan videon tallennusta varten.

VIDEON KUVAAMISESSA HUOMIOITAVAA

Muista ettet kuvaa koskaan henkilöitä ilman heidän suostumusta! Mikäli olet epävarma voitko tallentaa suunnittelemaasi kohdetta, kysy aiheesta ohjaajaltasi tai opettajaltasi. Ohjaaja tai opettajasi voi jättää kuvaamasi videon arvioimatta, mikäli sen sisältö on yksityisyysuojaa loukkaavaa.

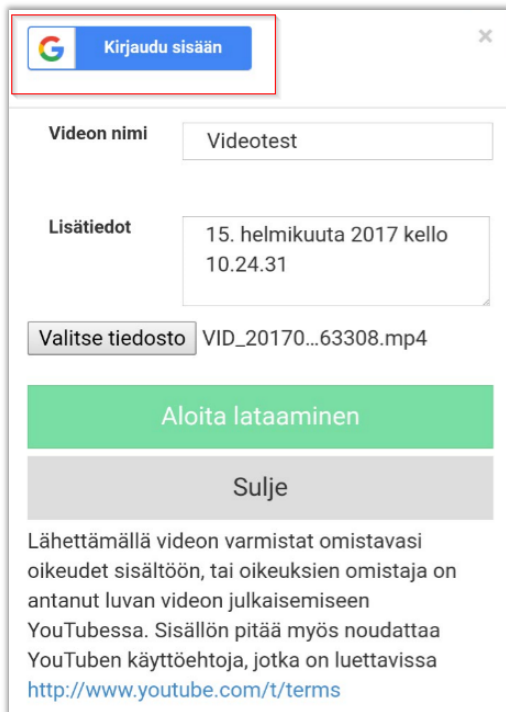
Kuvatessasi videon huomioithan kamerasi käyttämän tarkkuuden (resoluutio). Mikäli tehtävässä ei ole erikseen ohjeistettu tarkkuusvaatimusta, suositeltavaa on, että käytät korkeintaan HD 720p tai HD -videotarkkuutta. Voit säätää videon tarkkuutta kamera-sovelluksen asetuksista.

Kuvatessasi pyri välttämään äkkinäisiä liikkeitä. Digitaalisen zoomin ja erilaisten tehostetilojen käyttäminen heikentää myös kuvanlaatua, joten pyri kuvaamaan mahdollisimman lähellä kohdetta mieluiten kameran oletusasetuksilla. Muistathan aina hakeutua turvalliseen paikkaan tehdessäsi videotallennuksia.

4 VIDEON LATAUS YOUTUBEEN

Videon tallennuksen tai aiemmin tehdyn videon valinnan jälkeen voit ladata tiedoston YouTube- kanavallesi. Huomioithan, että olet luonut itsellesi Google-tilin ja YouTube-kanavan kohdan 2 mukaisesti.

Mikäli laitteesi ei ole kirjautunut Googleen, napauta yläpalkin *Kirjaudu sisään*. Useimmiten kirjautuminen tapahtuu automaattisesti. Voit tarvittaessa vaihtaa videotiedoston *Valitse tiedosto* -painikkeella ja muokata videon oletusnimeä ja lisätietoja.



Kirjaudu sisään

Videon nimi Videotest

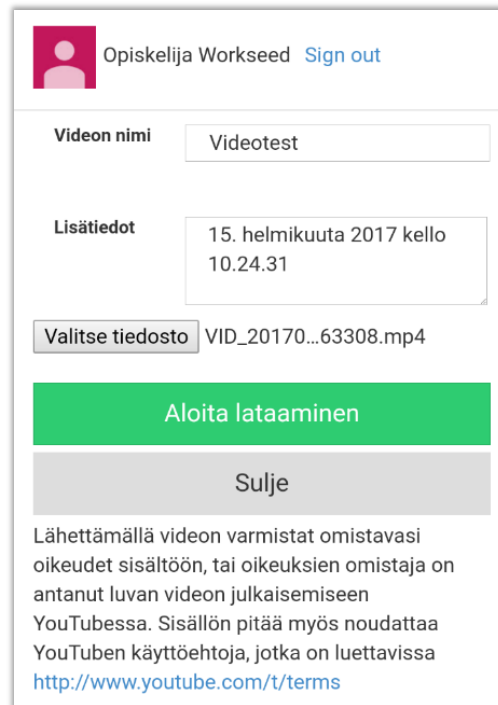
Lisätiedot 15. helmikuuta 2017 kello 10.24.31

Valitse tiedosto VID_20170...63308.mp4

Aloita lataaminen

Sulje

Lähetämällä videon varmistat omistavasi oikeudet sisältöön, tai oikeuksien omistaja on antanut luvan videon julkaisemiseen YouTubeessa. Sisällön pitää myös noudattaa YouTubeen käyttöehtoja, jotka on luettavissa <http://www.youtube.com/t/terms>



Opiskelija Workseed Sign out

Videon nimi Videotest

Lisätiedot 15. helmikuuta 2017 kello 10.24.31

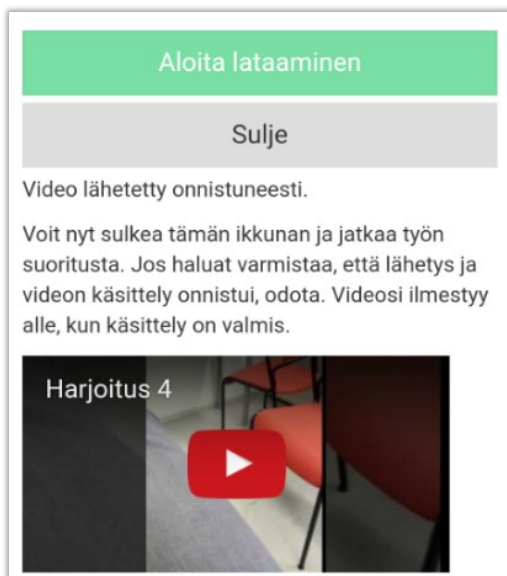
Valitse tiedosto VID_20170...63308.mp4

Aloita lataaminen

Sulje

Lähetämällä videon varmistat omistavasi oikeudet sisältöön, tai oikeuksien omistaja on antanut luvan videon julkaisemiseen YouTubeessa. Sisällön pitää myös noudattaa YouTubeen käyttöehtoja, jotka on luettavissa <http://www.youtube.com/t/terms>

Aloita lataaminen napauttamalla *Aloita lataaminen*. Videon lataamisen jälkeen odota kunnes näet videosi alla olevassa esikatseluikkunassa. Videosi on nyt ladattu onnistuneesti YouTubeen ja voit sulkea ikkunan.



Aloita lataaminen

Sulje

Video lähetetty onnistuneesti.

Voit nyt sulkea tämän ikkunan ja jatkaa työn suoritusta. Jos haluat varmistaa, että lähetys ja videon käsittely onnistui, odota. Videosi ilmestyy alle, kun käsittely on valmis.

Harjoitus 4

HUOMIOITAVAA YOUTUBE-LATAUKSISSA

Videoiden lataamiseen kuluva aika riippuu käytettävästä verkkoyhteydestä. Jos tiedät verkkoyhteyden olevan hidas, on suositeltavaa että suljet latausvaiheen ja teet videotiedoston latauksen myöhemmin paremmissa olosuhteissa.

Ladattaessa videoita YouTubeen vältä saman tiedoston lataamista useampaan kertaan. Palvelu saattaa antaa virheilmoituksen.

5 VIDEON AVAUS RAPORTISTA

Video on opettajan ja mahdollisesti ohjaajasi katsottavissa harjoitteen raportin kautta.

Harjoiteraportti Videotest Ryhmä 1

Aloitettu

Metsien hoito ja puunkorjuu TYÖKOE

Aloitettu 10.02.2017 14:14 Tehty -

0% (0 / 1) tehtävistä suoritettu

Sivu 1

Tehtävä Kuvaa työnäytteesi videolle oheisesta painikkeesta ja lataa video YouTube-tilillesi

Vastaus

Liite

Kommentti

Opiskelija 1001 Aaltonen

[Näytä video](#)

6 VIDEOIDEN KATSELU OMALTA YOUTUBE-KANAVALTA

Löydät kaikki tallettamasi videot YouTube-kanavaltasi. Kirjaudu YouTubeen ja valitse *Lataukset*.

0 tilaajaa Videohallintaohjelma

Opiskelija Workseed

Kanavan kuvaus

Lataukset Van sinä voit katsella.

Sinulla ei ole julkisia viimeaikaisia latauksia, joten tätä kohtaa ei näytetä kanavallasi. Lisää sisältöä lataamalla video.