

# 1 HARJOITERAPORTIN AVAUS

*Tapahtumien tila* -seurantataulukon avulla voit seurata ajankohtaisten tapahtumien (julkaistuiden harjoitteiden) edistymistä, avata harjoiteraportteja sekä suorittaa arviointeja harjoitteisiin, jotka opiskelijat ovat merkinneet tehdyksi. *Tehdyt harjoitteet* -sarakeesta näet arviointia odottavien harjoitteiden

Tapahtumien tila							Kalenteri
Näytä viimeaikaiset   Näytä tulevat   Näytä umpeutuneet							
	Määräaika	Tekemättömät harjoitteet	Viivästyneet tai täydennettävät harjoitteet	Aloitettut harjoitteet	Tehdyt harjoitteet	Arvioidut harjoitteet	
→ <a href="#">Käytännön harjoitus</a>	Ei asetettu	- 2 näytä kaikki	→ 0 näytä kaikki	→ 0 näytä kaikki	→ 2 näytä kaikki	→ 1 näytä kaikki	
→ <a href="#">Käytännön harjoitus</a>	27.05.2017	- 4 näytä kaikki	→ 0 näytä kaikki	→ 0 näytä kaikki	→ 1 näytä kaikki	→ 0 näytä kaikki	
→ <a href="#">Käytännön harjoitus</a>	31.08.2016	- 0 näytä kaikki	→ 0 näytä kaikki	→ 0 näytä kaikki	→ 0 näytä kaikki	→ 1 näytä kaikki	

Valitsemalla *näytä kaikki* pääset kyseisiin harjoitteisiin harjoitenäkymässä, jossa voit avata harjoiteraportin ja suorittaa arvioinnin painamalla "Tee arviointi".

**Käytännön harjoitus**  
Käytännön harjoitus ja harjoitus  
KÄYTÄNNÖN HARJOITUS

**31** Elokuu (Keskiviikko) 11:59  
Tehty

Mikael Lomvickberg Tee arviointi

**Käytännön harjoitus**  
Käytännön harjoitus ja harjoitus  
KÄYTÄNNÖN HARJOITUS

**31** Elokuu (Keskiviikko) 12:00  
Tehty

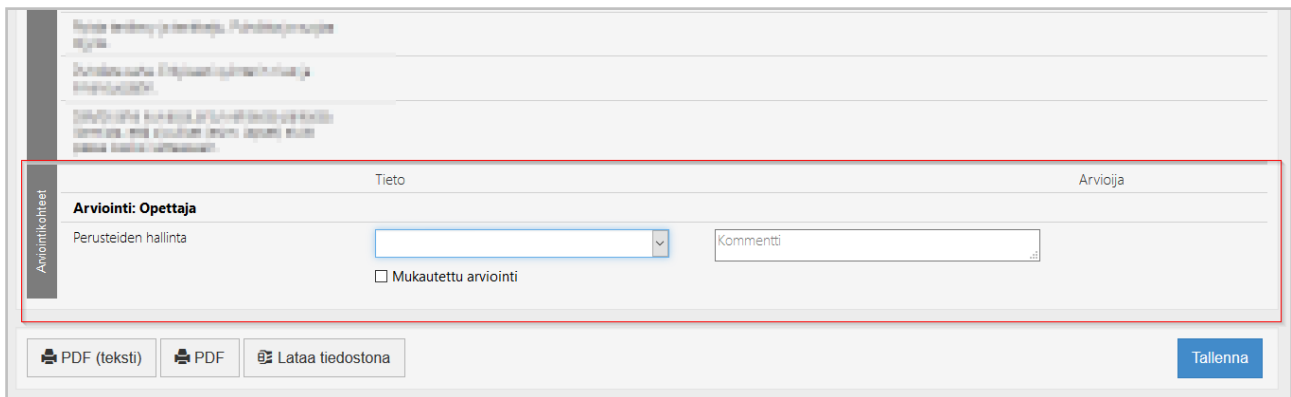
Mikael Lomvickberg Tee arviointi

*Harjoiteraportti* avautuu ja pääset näkemään opiskelijan kirjaaman dokumentaation ja tarkastella talletettuja liitteitä, kuten valokuvat ja äänitteet. Lisäksi löydät helposti linkit kaikkiin ulkopuolisiin palveluihin

Harjoiteraportti		Mooreselänsan työkortti		Ryhmä 1
1002 Berggren				
Tehty				
		Käytännön harjoitus		KÄYTÄNNÖN HARJOITUS
Aloitettu 31.08.2016 11:58 (1002 Berggren)		Tehty 31.08.2016 11:59 (1002 Berggren)		
0% (0 / 75) tehtävistä suoritettu				
	Tieto	Liite	Kommentti	Opiskelija
<b>Tehtävät ja mallit</b>				
Tehtävä: Käytännön harjoitus (Käytännön harjoitus)	...			1002 Berggren
Tehtävä: Käytännön harjoitus (Käytännön harjoitus)	...			1002 Berggren
<b>Tehtävät ja kommentit</b>				
Tehtävä: Käytännön harjoitus (Käytännön harjoitus)	...			1002 Berggren
Tehtävä: Käytännön harjoitus (Käytännön harjoitus)	...			1002 Berggren
Tehtävä: Käytännön harjoitus (Käytännön harjoitus)	...			1002 Berggren
Tehtävä: Käytännön harjoitus (Käytännön harjoitus)	...			1002 Berggren
Tehtävä: Käytännön harjoitus (Käytännön harjoitus)	...			1002 Berggren
Tehtävä: Käytännön harjoitus (Käytännön harjoitus)	...			1002 Berggren
Tehtävä: Käytännön harjoitus (Käytännön harjoitus)	...			1002 Berggren

## 2 OPETTAJAN SUORITTAMA ARVIOINTI

Harjoiteraportin alaosasta löydät arviointiosion, joka sisältävää kaikki harjoitepohjaan määritetyt *arviointikohteet*. Voit valita arviointiasteikolta oikean arvon ja täydentää kommentt kenttään kirjallisen



Arviointi: Opettaja

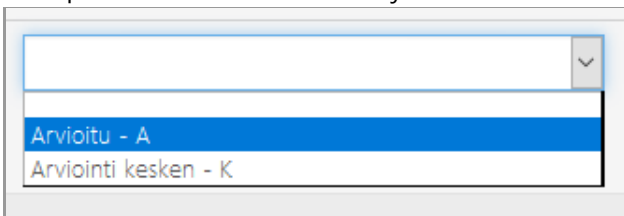
Perusteiden hallinta

Mukautettu arviointi

Kommentti

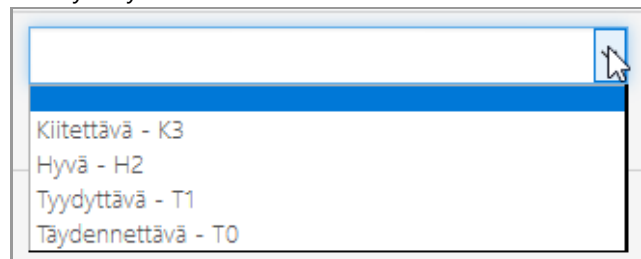
Tallenna

Arviointiasteikko määräytyy opintopolun vaiheen määrittymisen mukaisesti. Alla oppimisen arviointiin käytetty kaksiportainen arviointi asteikko ja osaamisen arvioinnissa käytetty K3-T1 asteikko.



Arvioitu - A

Arviointi kesken - K



Kiitettävä - K3

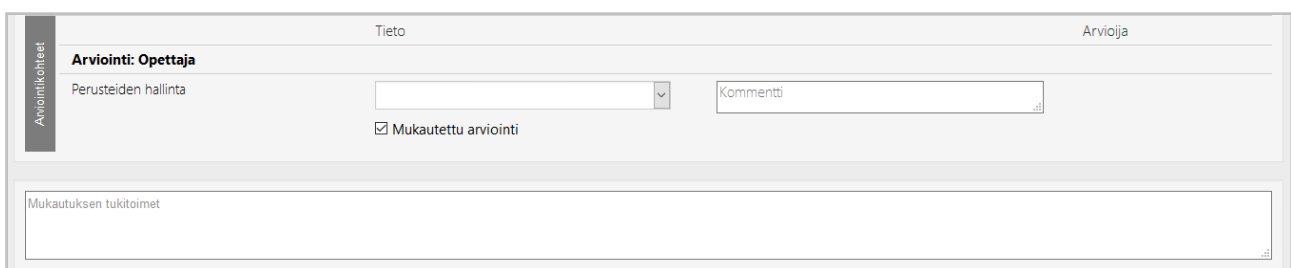
Hyvä - H2

Tyydyttävä - T1

Täydennettävä - T0

## 3 MUKAUTETTU ARVIOINTI

Valitsemalla *Mukautettu arviointi* voit sopeuttaa ammattitaitovaatimukset ja osaamistavoitteet opiskelijan



Arviointi: Opettaja

Perusteiden hallinta

Mukautettu arviointi

Kommentti




Mukautuksen tukitoimet

### HUOMIOITHAN

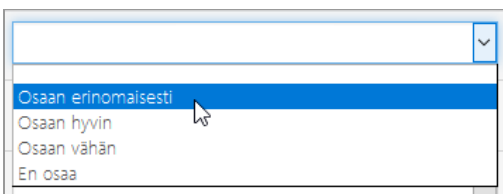
- Tukitoimien kirjaus on pakollinen mikäli teet arvioinnin mukautuksen.

## 4 OPISKELIJAN ITSEARVIOINTI

Mikäli harjoitepohjan määrittelyssä on valittu opiskelijan itsearviointi, näet opiskelijan tekemän itsearvioinnin omana arviointiosiona harjoitteen lopussa.

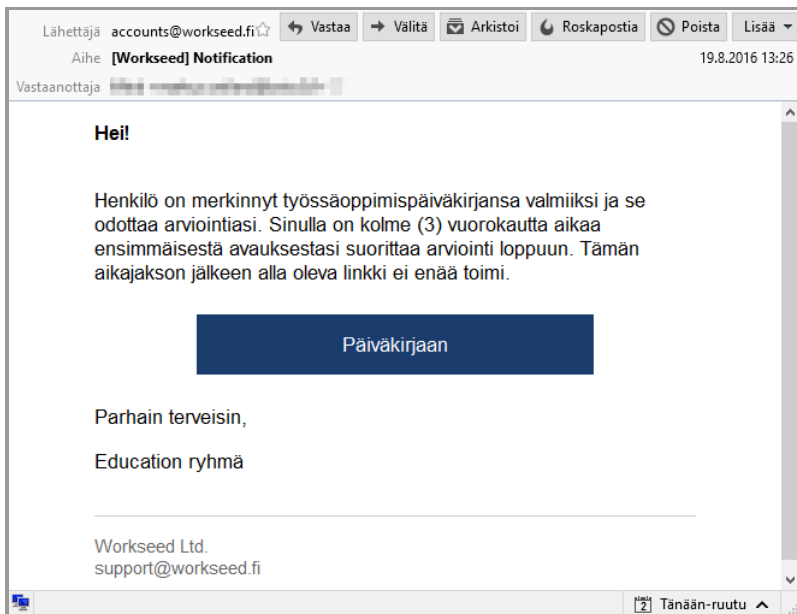
	Tieto	Arvioija
Arviointikohteet	Arviointi: Opiskelija <u>Estetiikan huomiointi</u> Osaan erinomaisesti	 <a href="#">Matti Luukkainen</a>
	<u>Kasvinsuojelumenetelmien ja -aineiden valinta ja käyttäminen</u> Osaan hyvin	 <a href="#">Matti Luukkainen</a>
	<u>Leimikon ja puunkorjuun suunnittelu</u> Osaan erinomaisesti	 <a href="#">Matti Luukkainen</a>

Opiskelijan itsearvioinneissa käytetty arviointiasteikko on neliportainen.



## 5 OHJAAJAN SUORITTAMA ARVIOINTI

Mikäli harjoitepohjan määrittelyssä on valittu ohjaajan arviointi (tyypillisesti TOP-päiväkirjat), voi arvioinnin suorittaa myös henkilö jolla ei ole Workseed-tiliä. Arviointi suoritetaan sähköpostilinkistä, jonka palvelu lähettää automaattisesti ohjaajalle.



### HUOMIOITHAN

- Ohjaajan sähköpostiosoite määritetään harjoitteen oppimispaikan tietoihin, kts. Workseed pikaopas 3 - Harjoitetapahtuman julkaisu ja seuranta.

Harjoiteraportin avattua ohjaaja voi suorittaa arvioinnin ja merkitä sen arvioiduksi. Mikäli ohjaaja haluaa tehdä arvioinnin osittain, voi arviointia jatkaa myöhemmin valitsemalla *Tallenna*. Opiskelijan palauttaessa esimerkiksi puutteellisen päiväkirjan, voi sen avata uudelleen opiskelijalle valitsemalla *Avaa uudelleen*.

Tieto		Arvioija	
<b>Arviointi: Ohjaaja</b>			
Arviointikriteerit	Täsmällisyys	<div style="border: 1px solid gray; padding: 2px;">Kirjittävä - K3 Hyvä - H2 Tyydyttävä - T1 Täydennettävä - T0</div>	Kommentti
	Työn laatu		Kommentti
	Omatomisuus	<input type="text"/>	Kommentti
	Ahkeruus	<input type="text"/>	Kommentti
	Tuottavuus	<input type="text"/>	Kommentti
	Vastuunottokyky	<input type="text"/>	Kommentti
	<hr/>		
<div style="display: flex; justify-content: space-between;"><div><span>PDF (teksti)</span> <span>PDF</span> <span>Lataa tiedostona</span> <span>Kartta</span></div><div style="text-align: right;"><span>Merkitse arvioiduksi</span> <span>Tallenna</span> <span>Avaa uudelleen</span></div></div>			

**HUOMIOITHAN**

- Ohjaajan tulee tehdä ja merkitä harjoitetapahtuma arvioiduksi kolmen päivän sisällä ensimmäisestä avauksesta.