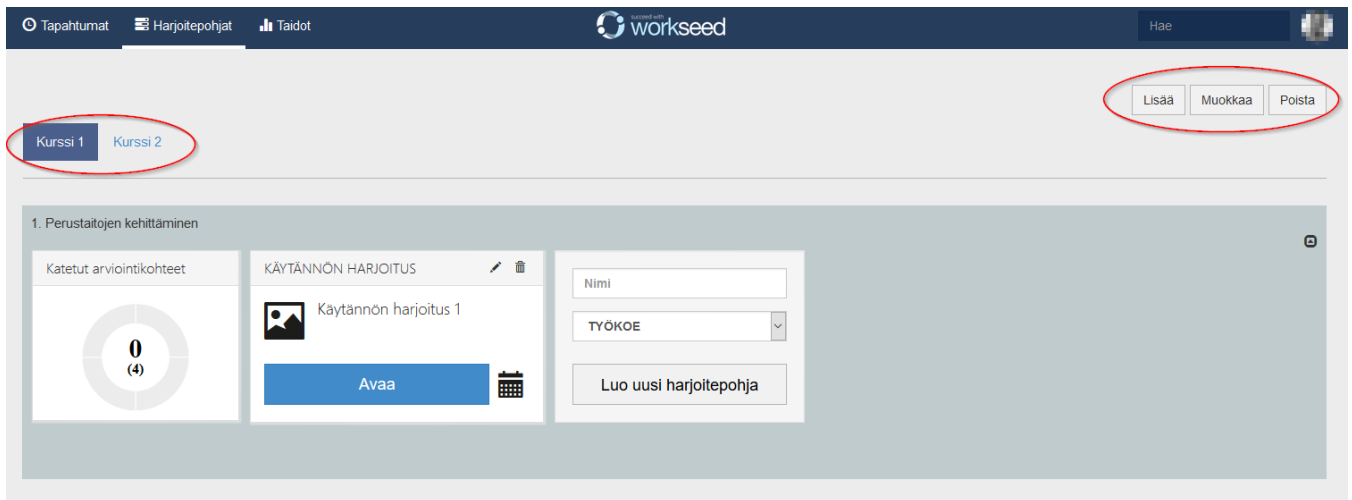


1 KURSSIEN MÄÄRITYS

Valitsemalla *Harjoitepohjat* voit hallinnoida harjoitepohjia kurseittain. Voit halutessasi lisätä, muokata ja poistaa kurssi-kansioita.

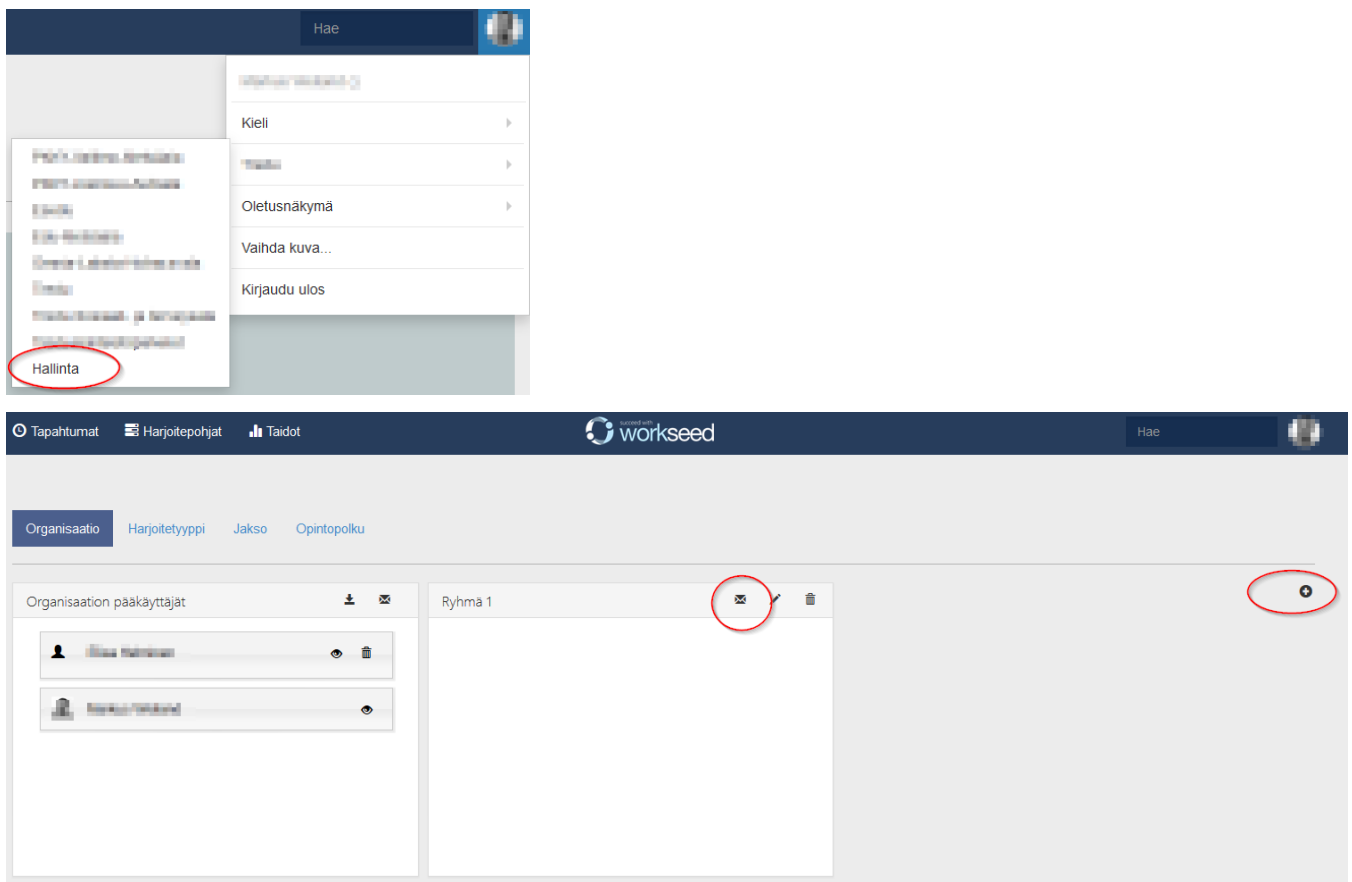
HUOMIO Mikäli Workseed-ympäristössäsi on ePerusteet-ominaisuus käytössä voit määrittää kurseiksi tutkintorakenteen mukaiset tutkinnon osat.



The screenshot shows the Workseed user interface. At the top, there are navigation tabs for 'Tapahtumat', 'Harjoitepohjat', and 'Taidot'. The 'Harjoitepohjat' tab is active. In the top right corner, there are buttons for 'Lisää', 'Muokkaa', and 'Poista', which are circled in red. Below the navigation, there are two tabs for 'Kurssi 1' and 'Kurssi 2', also circled in red. The main content area is titled '1. Perustaitojen kehittäminen' and contains a 'Katetut arviointikohteet' section with a circular progress indicator showing '0' out of '4'. To the right, there is a 'KÄYTÄNNÖN HARJOITUS' section with a 'Käytännön harjoitus 1' card and an 'Avaa' button. Further right, there is a form with fields for 'Nimi', 'TYÖKOE', and a 'Luo uusi harjoitepohja' button.

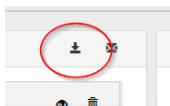
2 KÄYTTÄJÄTILIEN LUONTI

Voit luoda uusia käyttäjäryhmiä ja kutsua käyttäjiä niihin jäseniksi sähköpostiosoitteella menemällä *Hallinta*-näkymän ja valitsemalla *Organisaatio*.



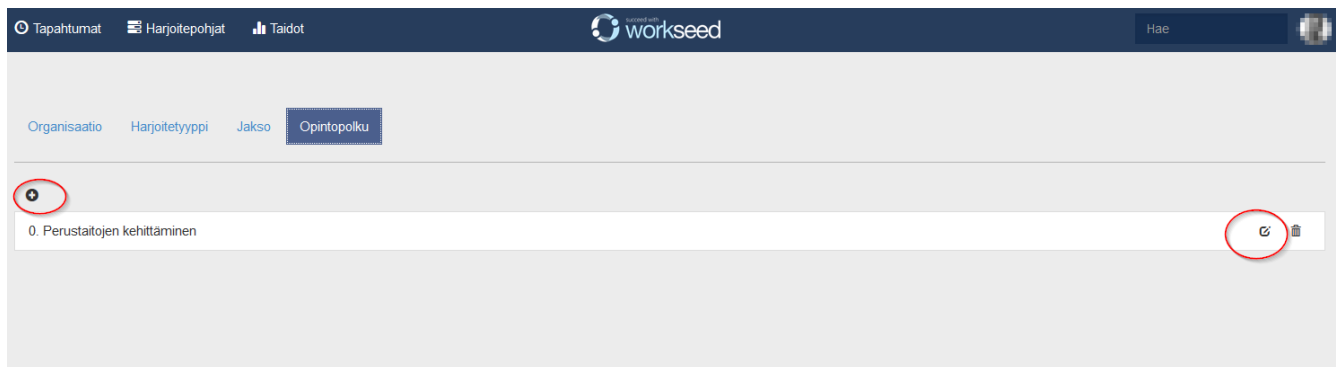
The screenshot shows the Workseed user interface for user management. At the top, there are navigation tabs for 'Tapahtumat', 'Harjoitepohjat', and 'Taidot'. The 'Harjoitepohjat' tab is active. In the top right corner, there is a search bar and a user profile icon. Below the navigation, there is a dropdown menu with options like 'Kieli', 'Tila', 'Oletusnäkyvä', 'Vaihda kuva...', and 'Kirjaudu ulos'. The 'Hallinta' option is circled in red. Below the dropdown, there are tabs for 'Organisaatio', 'Harjoitetyyppi', 'Jakso', and 'Opintopolku'. The 'Organisaatio' tab is active. The main content area is titled 'Organisaation pääkäyttäjät' and contains a list of users with icons for 'Ryhmä 1'. There are also icons for 'Lisää', 'Muokkaa', and 'Poista' in the top right corner, which are circled in red.

HUOMIO Mikäli Workseed-ympäristösi on liitetty Active Directory/LDAP-hakemistopalveluun voit poimia käyttäjät luomiisi ryhmiin *Tuo*-toiminnolla.

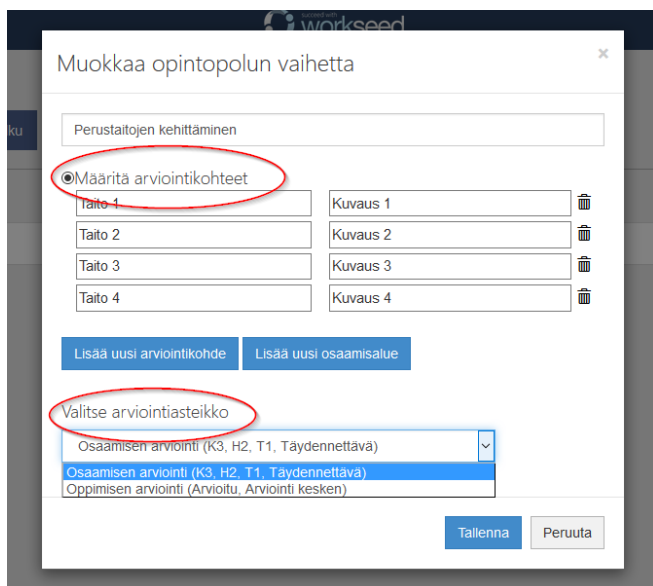


3 OPINTOPOLUN MÄÄRITYS

Voit muokata opintopolkua ja opintopolun vaiheiden ominaisuuksia valitsemalla *Opintopolku*. Opintopolun avulla voit mukauttaa kurssin sisällön oppimisprosessin mukaiseen järjestykseen esim. alkuopetukseen kuuluviin ja harjaantuneita taitoja vaativiin harjoitekokonaisuuksiin.



Opintopolun vaiheen nimen lisäksi voit määrittää arviointikohteet, jotka tyypillisesti ilmentävät opintopolun vaiheen taidollisia tavoitteita. Voit määrittää jokaiselle opintopolun vaiheelle sille parhaiten sopivat tavoitteet ja käytettävän arviointiasteikon.



HUOMIO Mikäli ePerusteet-ominaisuus on käytössä, voit linkittää arviointikohteet tutkinnon osan ammattitaitovaatimuksiin, jolloin kyseinen opintopolunvaihe tarjoaa jokaisessa tutkinnon osassa viralliset ammattitaitovaatimukset valittavaksi harjoitteiden arviointikohteiksi.

4 MUUT ASETUKSET

Voit muokata harjoitetyyppien listaa valitsemalla *Harjoitetyyppi* ja määrittää lukuvuoden jaksotuksen kohdasta *Jakso*.

